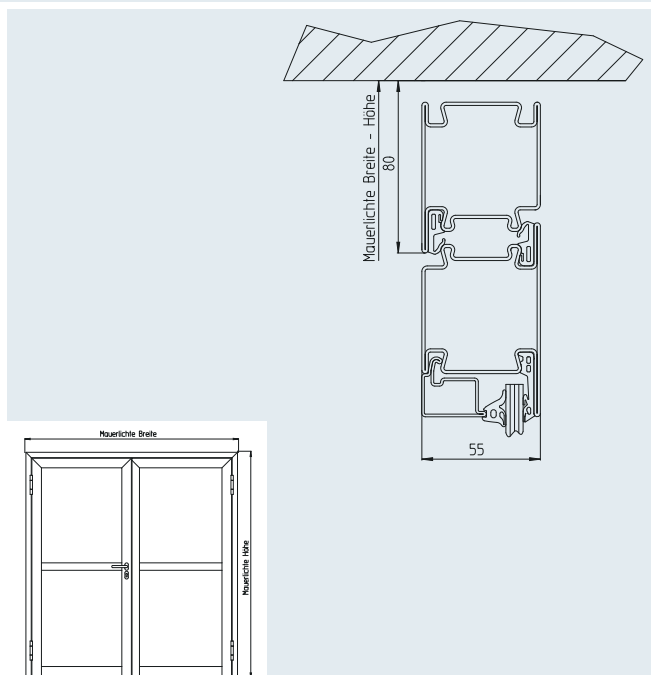




## Profil-Tür RTK1



### Mauerlichte (Breite x Höhe)

### Standardgrößen

\_\_\_\_\_ x \_\_\_\_\_ mm

Von: 500 x 500 mm  
Bis: 2750 x 2750 mm

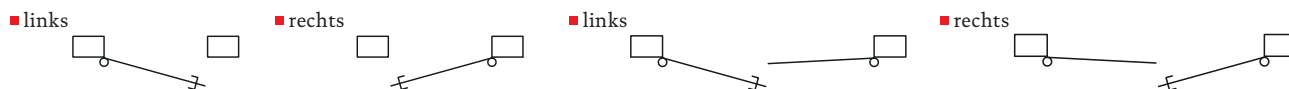
Weitere Größen auf Anfrage.

### Rahmenoberfläche

- Geschliffen
- VA-korngestrahlt

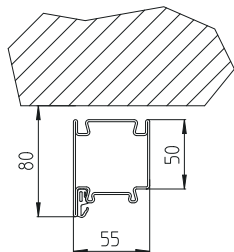
Weitere Oberflächen auf Anfrage.

### Anschlag DIN



### Zargenvarianten

- Blockzarge (BZD) <sup>3)</sup>



### Ausschreibungstext

Nicht isolierte Rahmen-Profil Tür, Modell RTK1 / RTK2, Profiltiefe 55 mm, allseitig geschlossen, aus Strangpress-Hohlprofilen der Stärke 1,5 mm, Blendrahmen und Kämpfer mit Nuten zur Aufnahme der Dichtungen und Glasleisten, mit doppelter Dichtungsebene, mit geschweißten Sprossenanschlüssen, Rahmen- und Flügelecken; Feldfüllungen VSG 8 mm / doppelwandiges Paneel 22 mm, Felddaufteilungen nach Wunsch, Schloss mit Edelstahlstulp, PZ-gelocht, Edelstahl-Griffgarnitur, mit 2 Stück Rollenbändern für einen leichtgängigen Lauf. Optional: Einbruchschutz bis RC 2.

### Werkstoff

- 1.4301 (AISI 304)

- 1.4401 (AISI 316 Ti) <sup>1)</sup>

<sup>1)</sup> Beschläge 1.4301 <sup>2)</sup> nicht an Außentüren <sup>3)</sup> Einbau Mauerwerk, Beton <sup>4)</sup> Einbau PU-Element