


Dachaufsatz

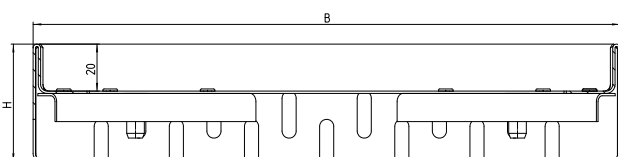
Dachaufsatzelemente mit umlaufenden Drainageschlitzen eignen sich hervorragend für Wartungs- und Reinigungszwecke bei Dachabläufen. Sie gewährleisten durch den offenen Rinnenboden einen freien Zugang zu den Abläufen. Wiedemann-Dachaufsätze gibt es als fixe sowie als höhenverstellbare Variante mit einem umfangreichen Abdeckungsprogramm.



Feststehendes Aufsatzelement

Dachaufsatzelement mit fixer Höhe

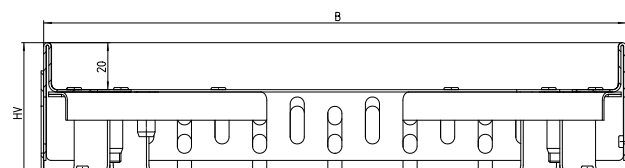
- Belastbarkeit: begehbar sowie rollstuhlbefahrbar
- Oberfläche: gestrahlt, gebeizt, elektropliert
- Breite (B): 250 mm / 400 mm / 500 mm
- Höhe (H): 50 mm / 75 mm / 100 mm / 150 mm



Höhenverstellbares Aufsatzelement


Dachaufsatzelement mit variabler Höhe

- Belastbarkeit: begehbar sowie rollstuhlbefahrbar
- Oberfläche: gestrahlt, gebeizt, elektropliert
- Breite (B): 250 mm / 400 mm / 500 mm
- Höhe (HV): 56-72 mm / 72-102 mm / 101-161 mm



Individuelle Abmessungen sind auf Anfrage möglich.


Abdeckungen



Dachaufsatzelemente können auch im Fußboden „verschwinden“.


Längsstabrost

- Belastbarkeit: begehbar sowie rollstuhlbefahrbar
- Tragstäbe: 12 x 3 mm
- Oberfläche: gestrahlt, gebeizt, elektropliert
- Optional: 2-fach verschraubbar



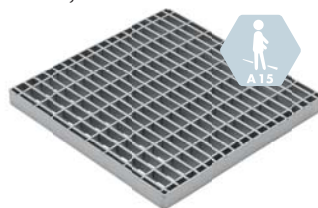
Quadratloch

- Belastbarkeit: begehbar sowie rollstuhlbefahrbar
- Blechstärke: 3 mm
- Oberfläche: gestrahlt, gebeizt, elektropliert, geschliffen
- Optional: 2-fach verschraubbar




Gitterrost

- Belastbarkeit: begehbar sowie rollstuhlbefahrbar
- Maschenweite: MW 30/10
- Oberfläche: gestrahlt, gebeizt, elektropliert
- Optional: 2-fach verschraubbar, mit Rutschhemmung




Designschlitzung

- Belastbarkeit: begehbar sowie rollstuhlbefahrbar
- Blechstärke: 3 mm
- Oberfläche: gestrahlt, gebeizt, elektropliert, geschliffen
- Optional: 2-fach verschraubbar



Rundloch

- Belastbarkeit: begehbar sowie rollstuhlbefahrbar
- Blechstärke: 3 mm
- Oberfläche: gestrahlt, gebeizt, elektropliert, geschliffen
- Optional: 2-fach verschraubbar



Querschlitz

- Belastbarkeit: begehbar sowie rollstuhlbefahrbar
- Blechstärke: 3 mm
- Oberfläche: gestrahlt, gebeizt, elektropliert, geschliffen
- Optional: 2-fach verschraubbar

