# Hygienebodeneinlauf – 88N-S-HV

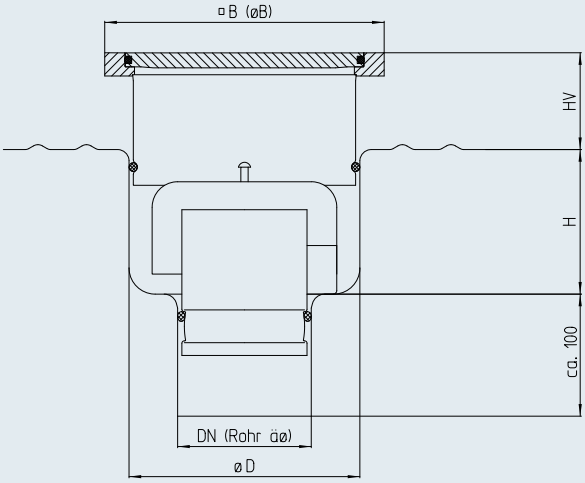


| Modell | DN | Ø d [mm] | ⧄ B [mm] | Ø B [mm] | Ø D [mm] | H [mm] | HV [mm] | Schlammfang-Volumen [ l ] | Abfluss-leistung [l/s] | Brandschutz[3] (optional) |
|---|---|---|---|---|---|---|---|---|---|---|
| 88N-070-E-S-HV | 70 | 75 | 230 | - | 190 | 119 | 60-80 | - | > 1,5 | R90 |
| 88N-070-RD-S-HV | 70 | 75 | - | 235 | 190 | 119 | 60-80 | - | > 1,5 | R90 |
| 88N-100-E-S-HV | 100 | 110 | 230 | - | 190 | 119 | 60-80 | - | > 2,8 | |
| 88N-100-RD-S-HV | 100 | 110 | - | 235 | 190 | 119 | 60-80 | - | > 2,8 | |

## Abdeckungsvarianten[2]

- Platte mit O-Ringdichtung, M125

- Platte mit Löchern, M125

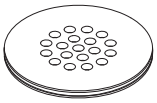

## Bodenanschluss

- eckig
- rund

## Werkstoff

- 1.4301 (AISI 304)
- 1.4571 (AISI 316 Ti)[1]

Technische Änderungen vorbehalten. 07/2018

## Flanschvarianten (optional)[4)]

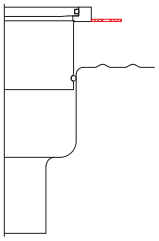

**HF**
Haftflansch
**HFLALO**
Haftflansch mit Langloch

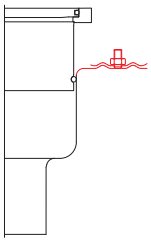

**KMF**
Fest- und Losflansch

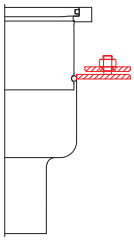

**FDIN**
Fest- und Loflansch
nach DIN 18534-2

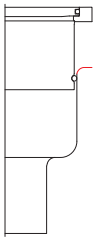

**AR[14)]**
Anschlussrand

## Zusatzausstattungen (optional)

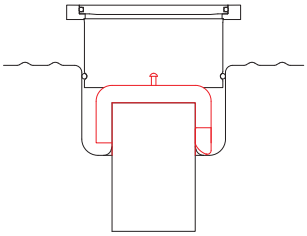

**GV**
Glockengeruchsverschluss
mit eingeschweißtem Standrohr

## Ausschreibungstext

Höhenverstellbarer Hygienebodeneinlauf, zweiteilig, Modell 88N, entsprechend EN 1253. Aufsatzstück stufenlos höhenverstell- und verdrehbar, ohne Dichtring. Einlaufrand aus stabilem Vollmaterial, Klebeflansch am Bodeneinlauf-Unterteil. Plattendeckel mit O-Ringdichtung, geringstes Spaltmaß zwischen Deckelplatte und Einlaufrand, wasser- (Klasse Wt) und geruchsdicht (Klasse Ot) [Prüfdruck = 5 mbar] nach EN 1253-4. Um einen großen Selbstreinigungseffekt zu erzielen, hat der Gehäuseboden große und tiefgezogene Innenradien. Mit Geruchsverschluss. Senkrechter Ablaufstutzen. Oberfläche VA-korn-gestrahlt/gebeizt.

| | | | | |
|---|---|---|---|---|
| | Nennweite: | • DN 70 | • DN 100 | |
| | Werkstoff: | • 1.4301 [AISI 304] | • 1.4571 [AISI 316 Ti] [1)] | |
| | Bodenanschluss: | • eckig | • rund | |
| | Höhenverstellung: | • 60 – 80 mm | • 80 – 140 mm | • ..... mm |
| Optional | Abdeckung: | • Plattendeckel mit Löchern, M125 | | |
| Optional | Flanschvarianten: | • Haftflansch am Aufsatzstück<br>• Haftflansch mit Langloch am Aufsatzstück | • Fest- u. Losflansch, t=1,5 mm<br>• Fest- u. Losflansch nach DIN 18534-2, t=6mm | • Anschlussrand |
| Optional | Geruchsverschluss: | • steckbarer Glockengeruchsverschluss<br>• eingeschweißtes Standrohr mit Glockengeruchsverschluss | | |
| Optional | Dichtring: | • mit Dichtring (d.h. ohne Sekundärentwässerung) | | |
| Optional | Schlammfang: | • Schlammfang | | |

**Auf Anfrage erstellen wir Ihnen gerne objektbezogene Ausschreibungstexte.**

[1)] bei der Werkstoffwahl 1.4571 (AISI 316Ti) können fertigungsbedingt Bauteile im Werkstoff 1.4404 (AISI 316) ausgeführt sein. [2)] weitere Abdeckungen und Erläuterungen siehe Seite Abdeckungsvarianten [3)] nähere Informationen zum Brandschutz, siehe Seite 52 bis 55 - Einbaubedingungen für Brandschutz auf Anfrage [4)] Erläuterungen siehe Seite Flanschvarianten [14)] Maß H ändert sich

Technische Änderungen vorbehalten. 07/2018